

# P. PORTO

POLITÉCNICO  
DO PORTO  
ESCOLA  
SUPERIOR  
DE TECNOLOGIA E  
GESTÃO

## RELATÓRIO GLOBAL DE ANÁLISE DOS QUESTIONÁRIOS AOS/ÀS DIPLOMADOS/AS DA ESTG

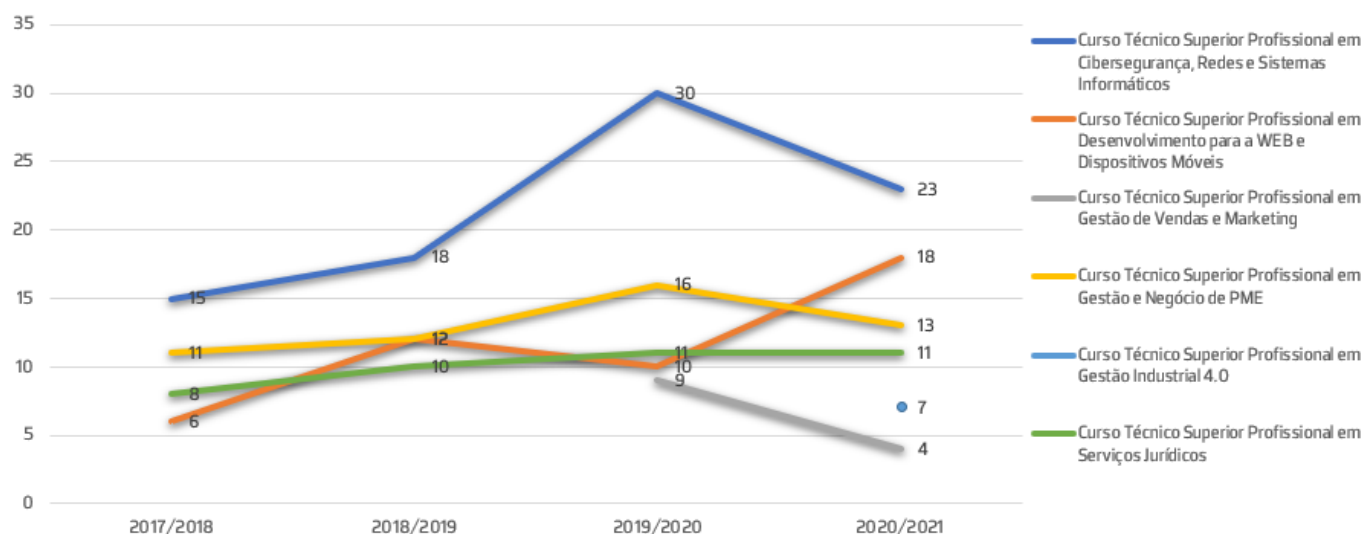
– 2023 –

Gabinete da Qualidade e Planeamento

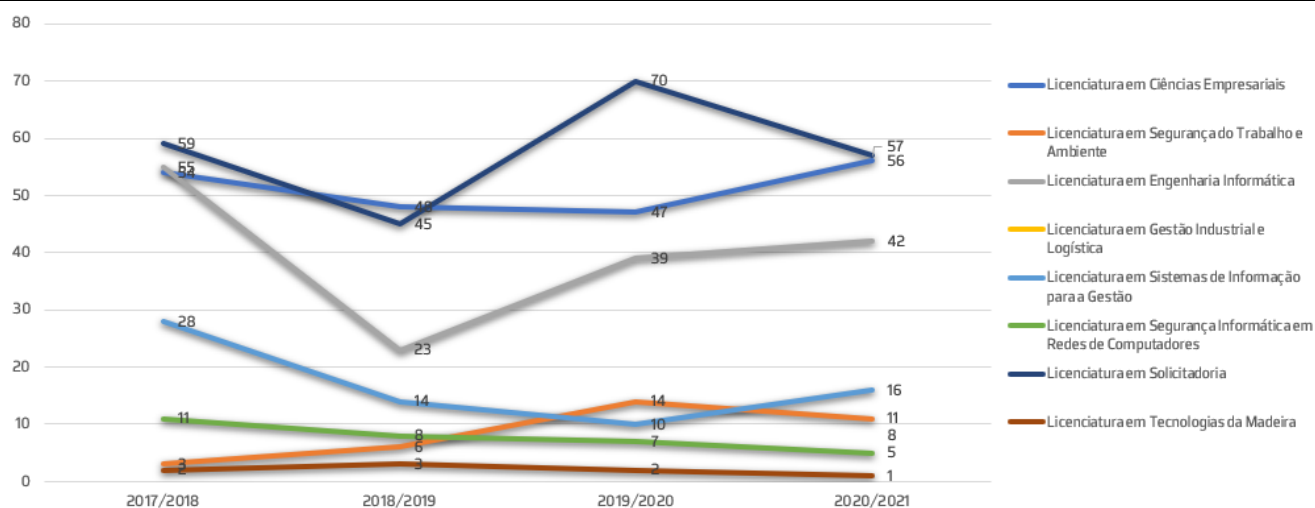
Janeiro de 2024

## EVOLUÇÃO DO NÚMERO DIPLOMADOS

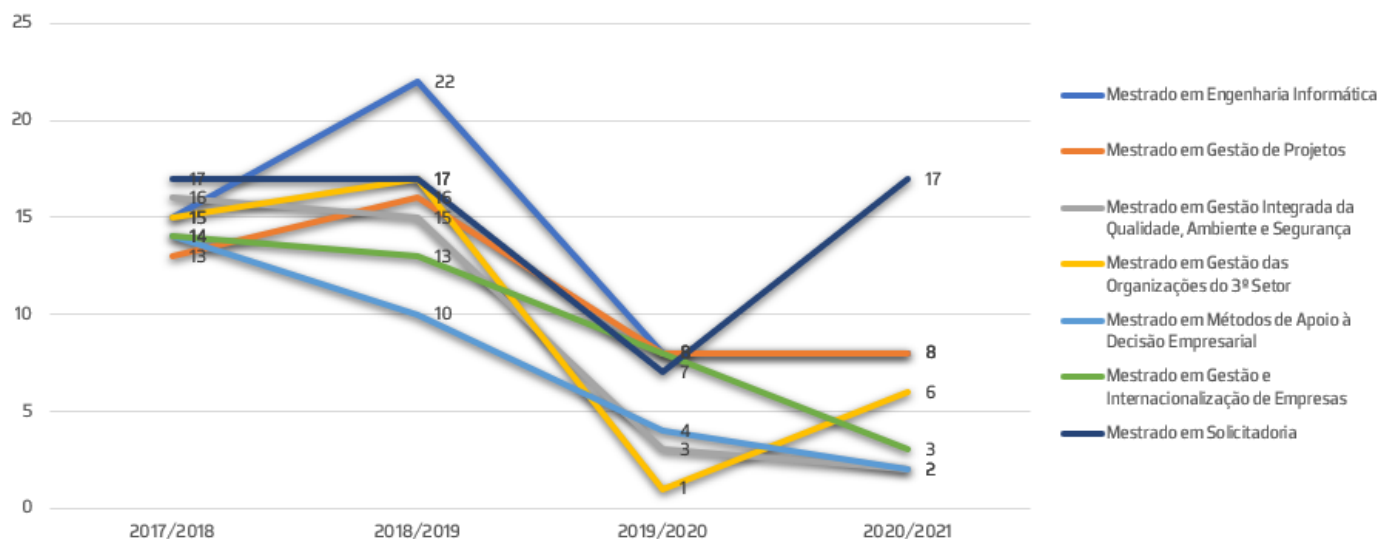
### Nº de Diplomados – CTeSP



### Nº de Diplomados – Licenciaturas



### Nº de Diplomados – Mestrado



## Amostragem

Questionário aplicado de 03 de janeiro de 2023 a 31 de março de 2023 aos diplomados 2020/2021.

	N.º de diplomados	Questionários Respondidos	Respostas efetivas*	Taxa de respostas
CTeSP em Cibersegurança, Redes e Sistemas Informáticos	23	8	8	34,8%
CTeSP em Desenvolvimento para a WEB e Dispositivos Móveis	18	3	0	0,0%
CTeSP em Gestão de Vendas e Marketing	4	0	0	0,0%
CTeSP em Gestão e Negócio de PME	13	3	3	23,1%
CTeSP em Gestão Industrial 4.0	7	2	2	28,6%
CTeSP em Serviços Jurídicos	11	5	5	45,5%
Licenciatura em Ciências Empresariais	56	8	7	12,5%
Licenciatura em Engenharia Informática	42	3	2	4,8%
Licenciatura em Gestão Industrial e Logística	8	4	4	50,0%
Licenciatura em Segurança do Trabalho e Ambiente	11	3	3	27,3%
Licenciatura em Segurança Informática em Redes de Computadores	5	0	0	0,0%
Licenciatura em Sistemas de Informação para a Gestão	16	3	2	12,5%
Licenciatura em Solicitadoria	57	15	14	24,6%
Licenciatura em Tecnologias da Madeira	1	0	0	0,0%
Mestrado em Engenharia Informática	8	3	3	37,5%
Mestrado em Gestão das Organizações do 3º Setor	6	0	0	0,0%
Mestrado em Gestão de Projetos	8	1	1	12,5%
Mestrado em Gestão e Internacionalização de Empresas	3	1	1	33,3%
Mestrado em Gestão Integrada da Qualidade, Ambiente e Segurança	2	0	0	0,0%
Mestrado em Métodos de Apoio à Decisão Empresarial	2	0	0	0,0%
Mestrado em Solicitadoria	17	3	2	11,8%
<b>Global</b>	<b>318</b>	<b>65</b>	<b>57</b>	<b>17,9%</b>

\*8 diplomados responderam que não pretendiam participar no estudo

\*\*Apenas serão tratadas as questões com um número de respostas superior a 5.

**Proteção e tratamento  
dados pessoais –  
Regulamento (UE) 2016/679  
do Parlamento Europeu e do  
Conselho de 27 de abril de  
2016**

Os dados tratados pelo presente relatório foram recolhidos através do P.PORTO, durante o ano de 2023.

O respeito pela privacidade dos/as diplomados/as é muito importante para o P.PORTO, e é compromisso do P.PORTO proteger os seus dados pessoais.

O P. PORTO garante a total anonimização da informação reproduzida pela presente análise, utilizando um processo pelo qual a informação pessoal identificável é irreversivelmente alterada, de tal forma que a informação pessoal identificável principal não pode mais ser identificada direta ou indiretamente, quer pelo responsável pelo tratamento, quer em colaboração com terceiro.

## ANÁLISE GLOBAL - ESTG

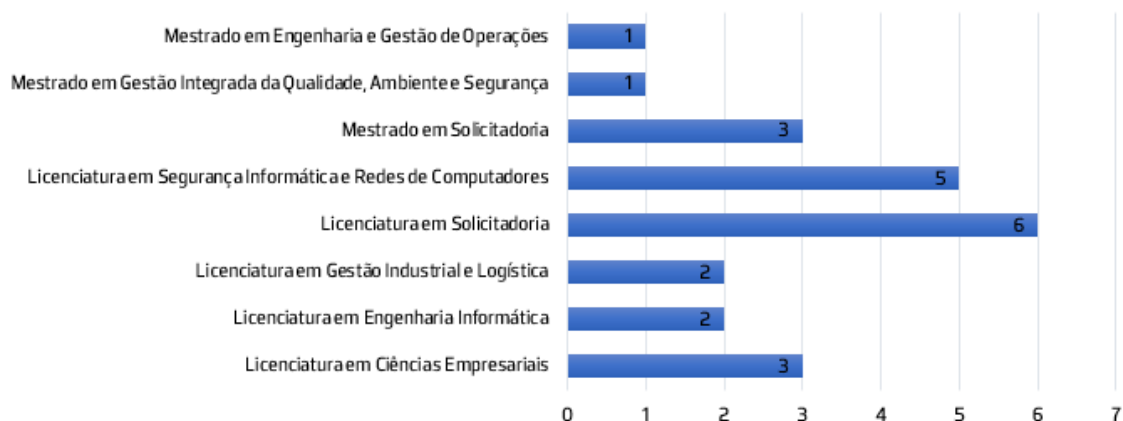
### Neste momento, está/é...

	Frequência	Percentagem
Desempregado(a)	5	8,77%
Empregado(a)	29	50,88%
Estudante (em exclusivo)	23	40,35%
<b>Total</b>	<b>57</b>	<b>100%</b>

### Instituição que frequenta

	Frequência	Percentagem
ESTG do P.PORTO	22	95,65%
Universidade do Minho	1	4,35%
<b>Total</b>	<b>23</b>	<b>100%</b>

### Área do Curso que frequenta



### Neste momento é estudante (em exclusivo) ...

	Frequência	Percentagem
E nunca estive empregado/a	22	95,65%
Mas já estive empregado/a	1	4,35%
<b>Total</b>	<b>23</b>	<b>100%</b>

### Está/é desempregado...

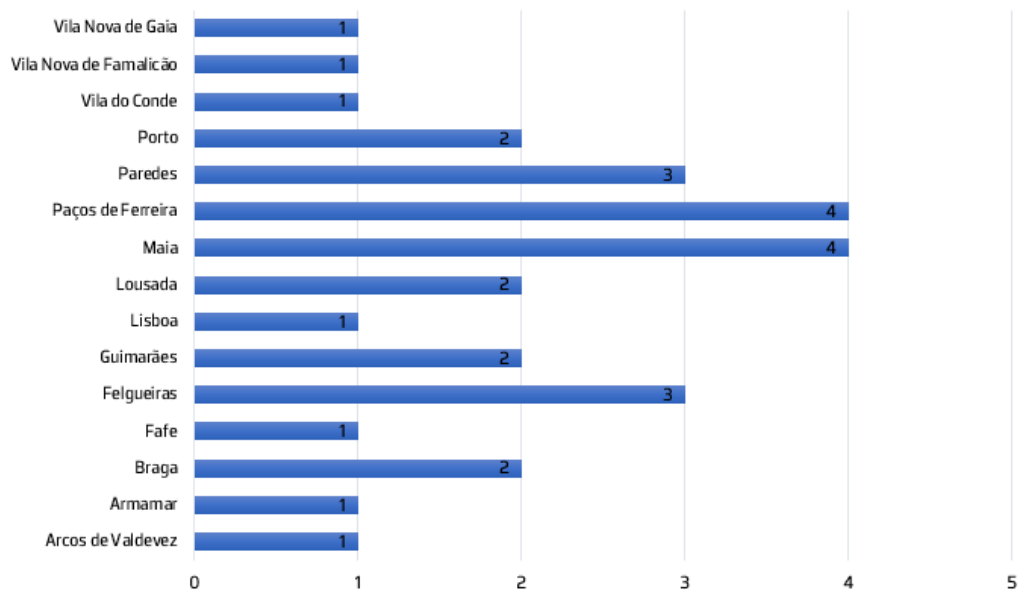
	Frequência	Percentagem
À procura de primeiro emprego	1	20,00%
À procura de novo emprego	4	80,00%
<b>Total</b>	<b>5</b>	<b>100%</b>

### Atividade económica da organização/instituição onde trabalha

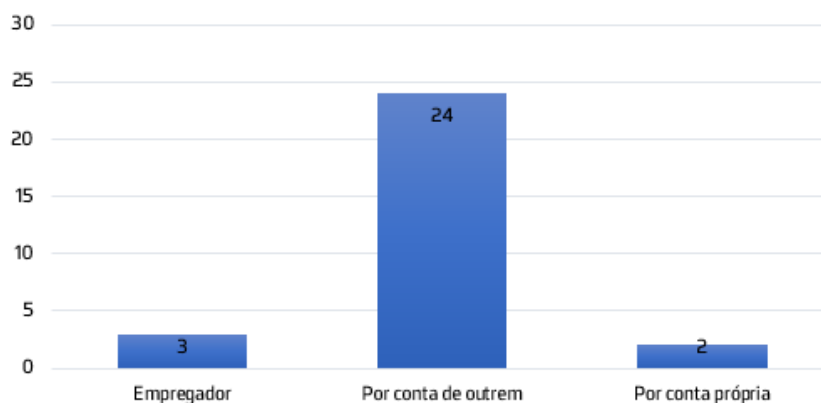


## ANÁLISE GLOBAL - ESTG

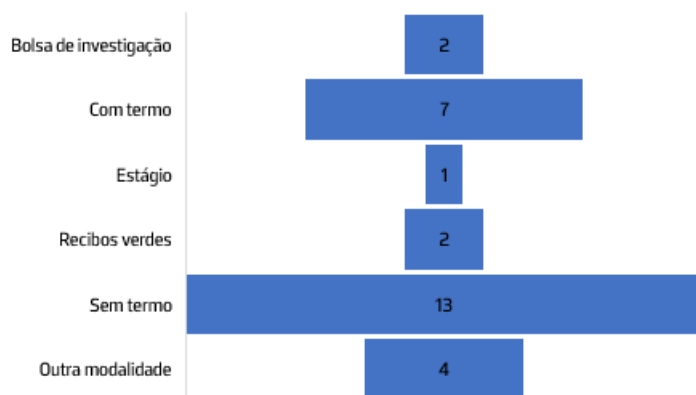
### Concelho da organização/instituição onde trabalha



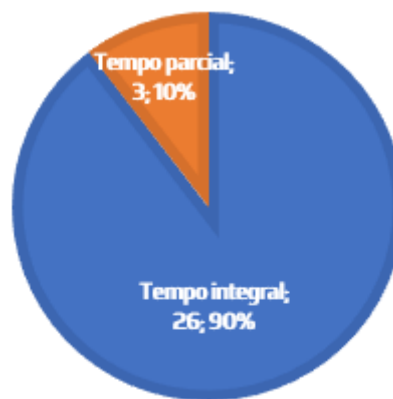
### Situação na Profissão



### Tipo de contrato



### Tempo de trabalho



## ANÁLISE GLOBAL - ESTG

### Relação entre a função desempenhada e a área do curso concluído no P.PORTO

### Nível de satisfação com o emprego

	Frequência	Percentagem
Muito forte	12	41,38%
Forte	8	27,59%
Pouco forte	5	17,24%
Nada forte	4	13,79%
<b>Total</b>	<b>29</b>	<b>100%</b>

	Frequência	Percentagem
Muito satisfeito	14	48,28%
Satisfeito	12	41,38%
Pouco satisfeito	3	10,34%
Nada satisfeito	0	0,00%
<b>Total</b>	<b>29</b>	<b>100%</b>

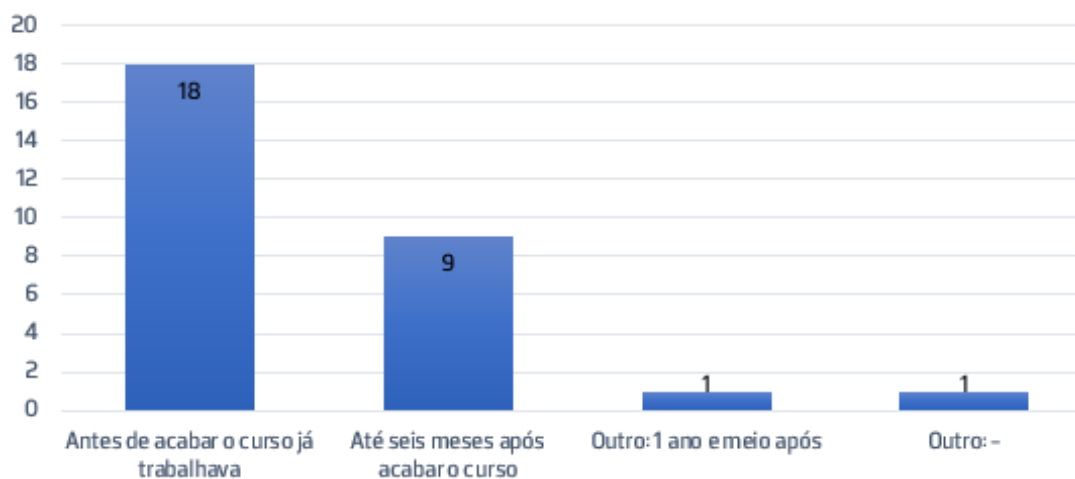
### Nível de contribuição do curso concluído no P.PORTO para a obtenção deste emprego

### Remuneração mensal ilíquida

	Frequência	Percentagem
Muito boa	11	37,93%
Boa	11	37,93%
Pouco	6	20,69%
Nada	1	3,45%
<b>Total</b>	<b>29</b>	<b>100%</b>

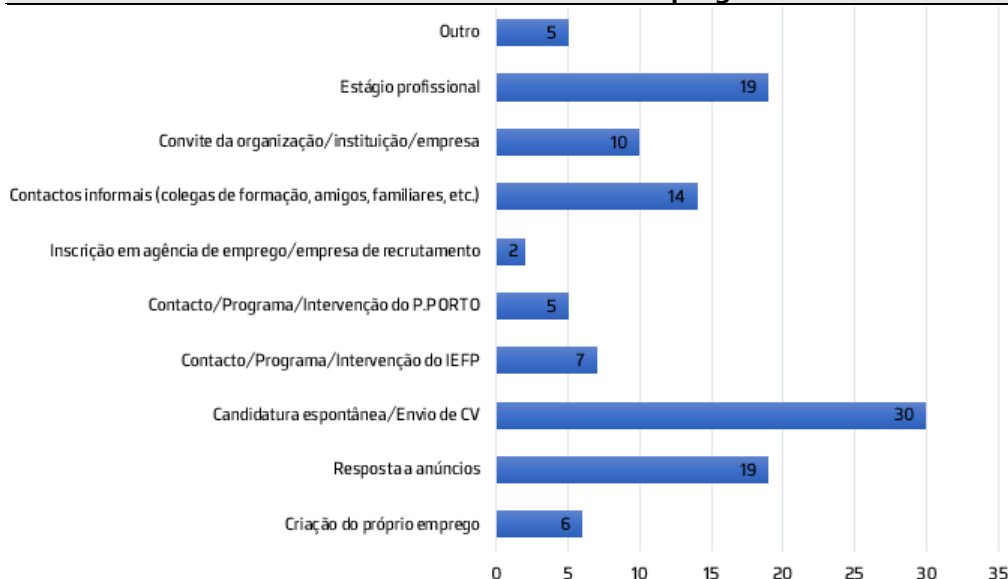
	Frequência	Percentagem
0-600 euros	2	6,90%
> 600 euros ≤1200 euros	17	58,62%
> 1200 euros ≤ 1800 euros	6	20,69%
≥1800 euros	4	13,79%
<b>Total</b>	<b>29</b>	<b>100%</b>

### Obteve o seu primeiro emprego...



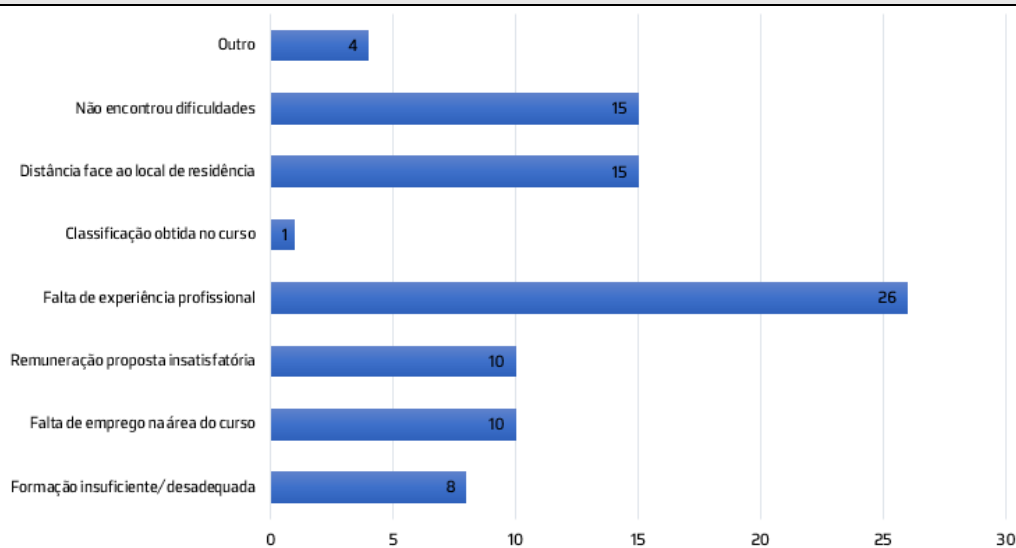
## ANÁLISE GLOBAL – ESTG

Que estratégia(s)/recurso(s) mais importante(s) mobilizou ou está a mobilizar para aceder ao primeiro emprego?



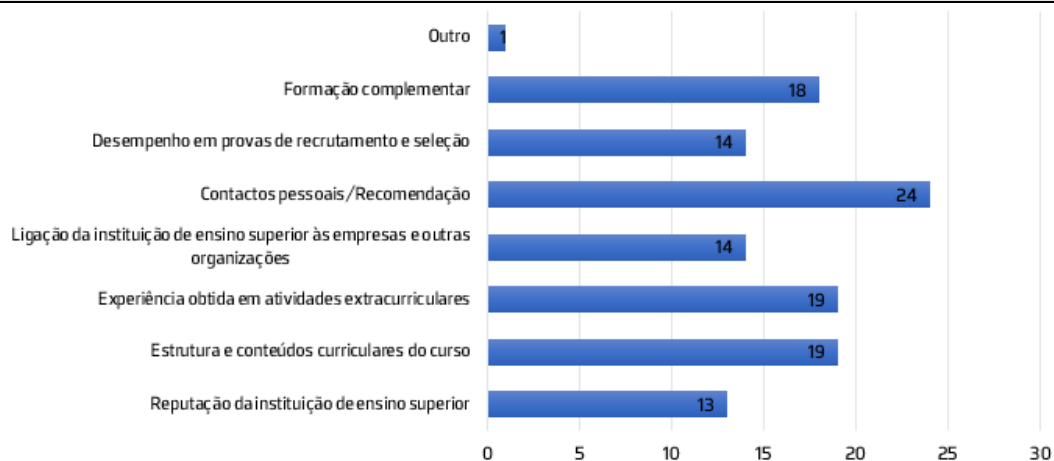
**Nota:** Dos 5 diplomados que selecionaram "Outro" referiram "Não procuro emprego" (4) e "Estudar" (1).

Que dificuldade(s) encontrou ou está a encontrar no acesso ao primeiro emprego?



**Nota:** Dos 5 diplomados que selecionaram "Outro" referiram "horário e falta de mobilidade" (1), "Trabalho Remoto" (1), "Não procura emprego" (1) e "Estudar" (1).

Que fator(es) considera determinante(s) para a obtenção do primeiro emprego?



**Nota:** O diplomado que selecionou "Outro" referiu "Determinação para o primeiro trabalho" (1).

## ANÁLISE GLOBAL – ESTG

### Grau de satisfação pessoal com a formação que obteve no P.PORTO

	Frequência	Percentagem		Frequência	Satisfação média dos diplomados (escala de 1-4)
Muito satisfeito	22	38,60%	CTeSP	18	3,17
Satisfeito	33	57,89%	Licenciatura	32	3,41
Pouco satisfeito	2	3,51%	Mestrado	7	3,57
Nada satisfeito	0	0,00%			
<b>Total</b>	<b>57</b>	<b>100%</b>	<b>Total</b>	<b>57</b>	<b>3,38</b>

### Até que ponto considera que essa formação o/a preparou para a sua vida profissional?

	Frequência	Percentagem		Frequência	Satisfação média dos diplomados (escala de 1-4)
Muito	17	29,82%	CTeSP	18	3,17
Normal	35	61,40%	Licenciatura	32	3,22
Pouco	4	7,02%	Mestrado	7	3,14
Nada	1	1,75%			
<b>Total</b>	<b>57</b>	<b>100%</b>	<b>Total</b>	<b>57</b>	<b>3,18</b>

### Para o seu desenvolvimento pessoal, profissional e de carreira, que tipo de formação complementar consideraria importante o P.PORTO oferecer?

- Foram partilhadas 14 respostas, não divulgadas na versão pública do presente relatório.